



**Ascensores  
Carbonell**


**Everest**



Ref. Cabina: F B05  
Ref. Suelo de cabina: S B01




Suelos de Cabina



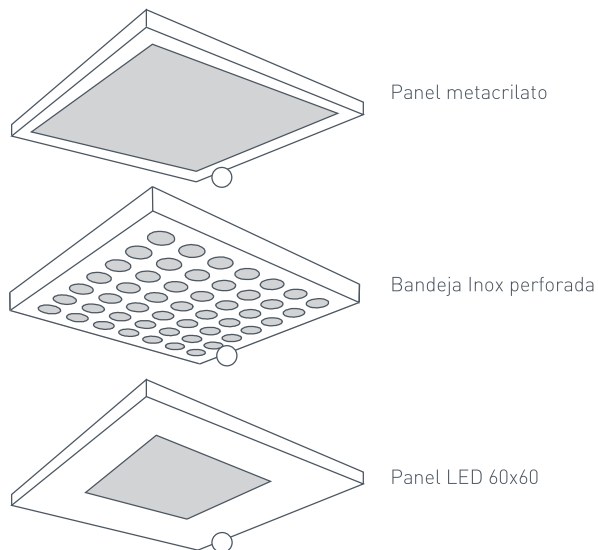
Diseños de los Paneles

**NOTA:** Escribe encima de cada modulo el código de acabado elegido.  
 (La disposición de los paneles puede variar en función de las medidas de la cabina)



Diseños de Plafón de Cabina

La iluminación LED (zona gris).



**NOTAS:**

\*Revisión Everest C 2018 11/15 - 05/2018

Nº Cta. Rep. o Pedido: \_\_\_\_\_ Firma: \_\_\_\_\_